

Hafif satıcılı bir açılış bekliyoruz...

Endeks, dün gerçekleşen işlemlerde 426 puan yükselişle 89,511 puan seviyesinden kapanış gerçekleştirdi.

Endeksin 87,600 - 90,400 geniş band aralığında dalgalı bir seyrizlemesi beklenebilir.

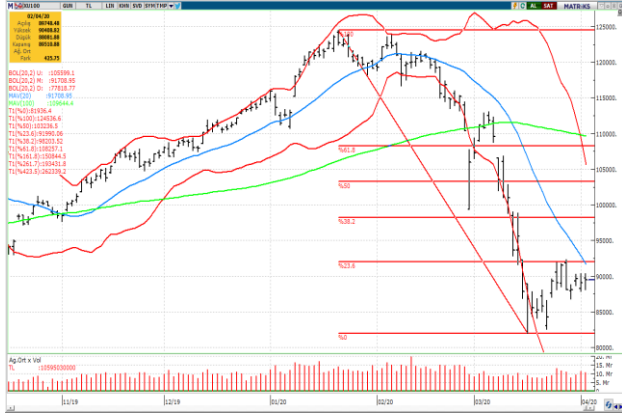
Gün içi ilk direnç noktamız 89,500 seviyesinde bulunuyor. Sonraki direnç noktamız ise 90,400 puan seviyesidir.

Gün içi ilk destek noktamız 88,500 seviyesinde bulunuyor. Sonraki destek noktamız ise 87,600 puan seviyesidir.

	Kapanış	Günlük Değişim	Hacim mın TL	Hacim Günlük Değişim
BIST-100	89,511	%0.5	14,849.60	-9.5%
Dirençler	89,500	90,400	Piyasa Beklentisi	
Destekler	88,500	87,600		

	Kapanış	Değ.	HO	HO'ya Göre Fark	Hacim mın TL	Değişim
Haftalık (5G)	91,528	-2.2%	88,885	0.7%	15,573.89	-5%
Aylık (20G)	107,310	-16.6%	91,709	-2.4%	11,028.72	35%
6 Aylık (100G)	104,828	-14.6%	109,644	-18.4%	11,807.50	26%
Yıllık (200G)	94,101	-4.9%	104,608	-14.4%	7,459.12	99%
Yıl Başı	114,425	-21.8%			12,335.66	20%

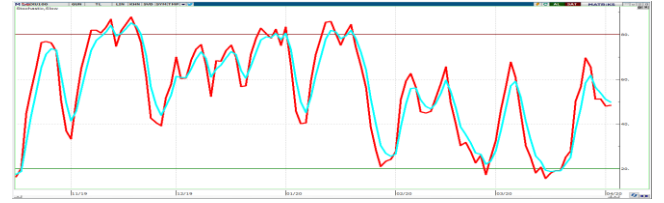
BIST-100 Günlük Grafik



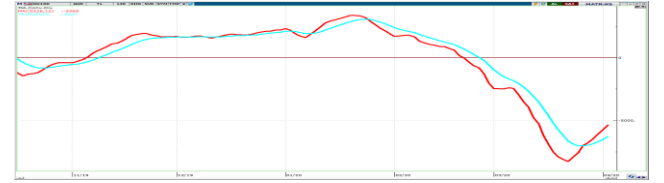
USD-TRY



STOCHASTIC



MACD

**USDTRY 6.67 direnç seviyesi...**

USDTRY 6.67 ile 6.71 seviyeleri direnç, 6.57 ile 6.48 destek seviyeleri olarak izlenebilir.

Teknik Bazlı Hisse Önerileri

SAHOL
GOZDE
BOLUC
ULKER
TKFEN

1. Destek

7.27
2.80
3.30
19.60
13.10

2. Destek

7.20
2.76
2.24
19.38
12.97

1. Direnç

7.62
3.00
3.43
20.37
13.70

2. Direnç

7.70
3.08
3.66
20.50
14.14

BIST-30 Teknik Bazda Al/Sat Sinyalleri

Hisse	Kapanış	5G HO	20G HO	200G HO	RSI	Stochastic	DI+(5)DI-(5)	Momentum	MACD	Teknik Rating
KRDMD	1.96	1.93	2.02	2.30	AL	AL	AL	AL	AL	100%
PETKM	3.46	3.17	3.12	3.68	AL	AL	AL	AL	AL	100%
SAHOL	7.40	7.19	7.65	8.72	AL	AL	AL	AL	AL	100%
SODA	5.29	5.07	4.91	5.91	AL	AL	AL	AL	AL	100%
SOKM	9.41	9.20	8.29	9.94	AL	AL	AL	AL	AL	100%
TKFEN	13.42	12.75	12.70	19.35	AL	AL	AL	AL	AL	100%
TUPRS	82.65	77.28	78.99	119.75	AL	AL	AL	AL	AL	100%
BIMAS	51.00	50.51	50.96	46.73	AL	AL	AL	AL	SAT	86%
EKGYO	1.15	1.15	1.18	1.35	AL	SAT	AL	AL	AL	86%
ENJSA	6.23	6.01	6.36	6.23	AL	AL	SAT	AL	AL	86%
EREGL	7.64	7.52	7.86	7.77	AL	AL	SAT	AL	AL	86%
HALKB	4.96	4.96	5.14	5.98	AL	SAT	AL	AL	AL	86%
PGSUS	33.94	33.93	33.83	61.67	AL	SAT	AL	AL	AL	86%
SISE	4.19	4.07	4.04	4.77	AL	SAT	AL	AL	AL	86%
TAVHL	16.27	16.30	15.76	23.17	AL	SAT	AL	AL	AL	86%
THYAO	9.00	8.93	8.87	12.53	AL	SAT	AL	AL	AL	86%
ARCLK	13.35	13.38	14.31	18.82	AL	SAT	SAT	AL	AL	71%
KOZAA	9.08	8.99	8.86	9.06	AL	SAT	AL	AL	AL	57%
TOASO	16.28	16.36	17.31	19.56	AL	SAT	AL	AL	AL	57%
ASELS	23.14	23.20	23.80	20.65	AL	SAT	SAT	AL	AL	43%
KCHOL	13.25	13.30	14.32	18.58	AL	SAT	SAT	AL	AL	43%
AKBNK	5.46	5.51	5.98	7.46	SAT	SAT	SAT	AL	AL	29%
DOHOL	1.45	1.48	1.48	1.61	SAT	SAT	SAT	AL	AL	29%
GARAN	7.60	7.90	8.25	9.96	SAT	SAT	SAT	AL	AL	29%
ISCTR	4.62	4.67	5.04	6.13	SAT	SAT	SAT	AL	AL	29%
KOZAL	59.95	60.81	60.20	67.77	SAT	SAT	SAT	AL	AL	29%
TCELL	12.52	12.41	12.93	13.11	AL	SAT	SAT	AL	SAT	29%
TTKOM	6.52	6.58	6.50	6.46	SAT	SAT	SAT	AL	AL	29%
VAKBN	4.50	4.53	4.72	5.10	SAT	SAT	SAT	AL	AL	29%
YKBNK	1.85	1.87	2.02	2.49	SAT	SAT	SAT	AL	AL	29%

İşlem Hacmi Artanlar*

Hisse	
TCELL	-
BIMAS	-
TTKOM	-
-	-
-	-
-	-
-	-
-	-
-	-
-	-

MACD Al/Sat Verenler*

Al Verenler	Sat Verenler
ENJSA	

Stochastic Al/Sat Verenler (22G)*

Al Verenler	Sat Verenler
TCELL	-
ARCLK	-
TOASO	
ASELS	
SAHOL	
KOZAL	

* BİST 30 için hesaplanmıştır. İşlem Hacmi artanlar 20G ortalamasının üzerine son gün çıkanlar olarak belirtilmiştir.

Burada yer alan yatırım bilgi, yorum ve tavsiyeleri yatırım danışmanlığı kapsamında değildir. Yatırım danışmanlığı hizmeti, yetkili kuruluşlar tarafından kişilerin risk ve getiri tercihleri dikkate alınarak kişiye özel sunulmaktadır. Burada yer alan yorum ve tavsiyeler ise genel niteliktedir. Bu tavsiyeler mali durumunuz ile risk ve getiri tercihlerinize uygun olmayabilir. Bu nedenle, sadece burada yer alan bilgilere dayanılarak yatırım kararı verilmesi beklentilerinize uygun sonuçlar doğurmayabilir

Bu raporda yer alan bilgiler OYAK Yatırım Menkul Değerler A.Ş.'nin Araştırma Bölümü tarafından bilgi verme amacıyla hazırlanmış olup herhangi bir hisse senedinin alım satımına ilişkin bir teklif içermemektedir. Veriler, güvenilir olduğuna inanılan kaynaklardan alınmıştır. Bu kaynaklardaki hata ve eksikliklerden ve bu bilgilerin ticari amaçlı kullanılmasından doğabilecek zararlardan OYAK Yatırım Menkul Değerler A.Ş. hiçbir şekilde sorumlu tutulamaz. İşbu rapordaki tüm görüş ve tahminler, söz konusu rapor tarihiyle OYAK Yatırım Menkul Değerler A.Ş. Araştırma Bölümü'ne ait olup diğer OYAK Grubu şirketlerinin görüş ve tahminlerini temsil etmemektedir. Bu rapordaki tüm görüş ve bilgiler önceden haber verilmeksizin değiştirilebilir. OYAK Yatırım ve diğer grup şirketleri bu raporda adı geçen şirketlerin hisselerinde pozisyon sahibi olabilir veya işlem yapabilir. Ayrıca, yatırımcılar bu raporda adı geçen şirketlerle OYAK Yatırım ve diğer grup şirketlerinin yatırım bankacılığı ve/veya diğer iş ilişkileri içinde olabileceğini veya bu tür iş fırsatları arayışında olabileceğini kabul ederler.