


Hafif satıcı bir açılış bekliyoruz...

Endeks, Cuma günü gerçekleşen işlemlerde 1,269 puan düşüşle 121,015 puan seviyesinden kapanış gerçekleştirdi.

Endeksin 123,400 direnç seviyesinin altında zayıflama eğilimi sürebilir.

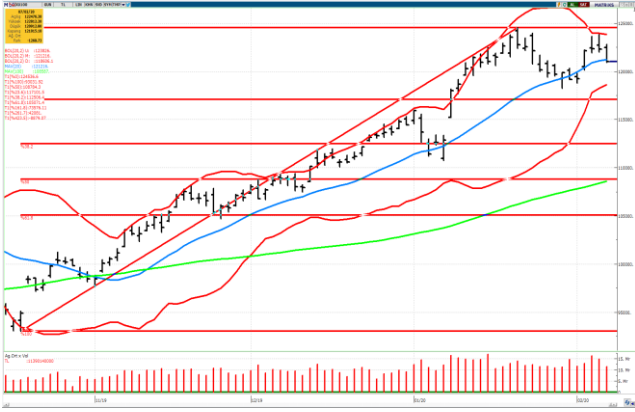
Gün içi ilk direnç noktamız 122,200 seviyesinde bulunuyor. Sonraki direnç noktamız ise 123,400 puan seviyesidir.

Gün içi ilk destek noktamız 120,600 seviyesinde bulunuyor. Sonraki destek noktamız ise 119,400 puan seviyesidir.

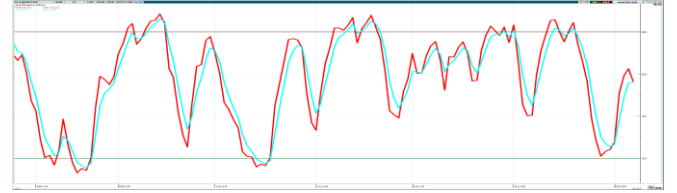
	Kapanış	Günlük Değişim	Hacim mn TL	Hacim Günlük Değişim
BIST-100	121,015	-%1.0	16,297.36	-19.6%
Dirençler	122,200	123,400	Piyasa Beklentisi	
Destekler	120,600	119,400		

	Kapanış	Değ.	HO	HO'ya Göre Fark	Hacim mn TL	Değişim
Haftalık (5G)	119,140	1.6%	121,400	-0.3%	18,654.07	-13%
Aylık (20G)	112,600	7.5%	121,216	-0.2%	12,864.36	27%
6 Aylık (100G)	101,930	18.7%	108,587	11.4%	9,427.03	73%
Yıllık (200G)	102,784	17.7%	102,167	18.4%	7,670.75	112%
Yıl Başı	114,425	5.8%			12,335.66	32%

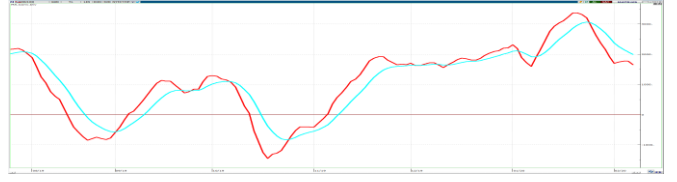
BIST-100 Günlük Grafik



STOCHASTIC



MACD



USD-TRY

**USDTRY 5.92 destek seviyesi...**

USDTRY 6.03 ile 6.05 seviyeleri direnç, 5.95 ile 5.92 destek seviyeleri olarak izlenebilir.

Teknik Bazlı Hisse Önerileri

PETKM
TAVHL

1. Destek

4.08
27.26

2. Destek

4.00
27.00

1. Direnç

4.16
28.30

2. Direnç

4.26
29.00

BIST-30 Teknik Bazda Al/Sat Sinyalleri

Hisse	Kapanış	5G HO	20G HO	200G HO	RSI	Stochastic	DI+(5)DI-(5)	Momentum	MACD	Teknik Rating
ASELS	24.46	24.24	23.41	19.21	AL	AL	AL	AL	AL	100%
KCHOL	20.20	19.90	20.49	18.45	AL	AL	AL	AL	SAT	86%
KRDMD	2.93	2.90	2.96	2.21	AL	AL	AL	AL	SAT	86%
THYAO	14.47	14.41	14.49	12.86	AL	AL	AL	AL	SAT	86%
YKBNK	3.11	3.04	2.98	2.43	AL	AL	AL	AL	SAT	86%
KOZAA	11.00	10.83	10.68	8.33	AL	AL	AL	SAT	SAT	71%
SAHOL	10.15	10.18	10.24	8.88	SAT	AL	AL	AL	SAT	71%
SISE	5.53	5.57	5.35	4.92	SAT	SAT	AL	AL	AL	71%
ARCLK	21.50	21.49	21.66	18.85	SAT	AL	AL	SAT	SAT	57%
ENJSA	8.34	8.39	8.01	6.38	SAT	SAT	AL	SAT	AL	57%
TCELL	14.40	14.40	14.42	12.70	SAT	AL	AL	SAT	SAT	57%
HALKB	7.13	7.18	6.95	5.89	SAT	SAT	AL	SAT	SAT	43%
ISCTR	7.44	7.48	7.22	6.01	SAT	SAT	AL	SAT	SAT	43%
PETKM	4.11	4.17	4.09	3.71	SAT	SAT	AL	SAT	SAT	43%
SODA	6.50	6.41	6.47	6.24	AL	AL	AL	SAT	SAT	43%
TOASO	26.48	26.66	27.47	21.33	SAT	AL	SAT	SAT	SAT	43%
TUPRS	112.90	113.16	118.00	125.37	AL	AL	SAT	AL	SAT	43%
EREGL	9.24	9.32	9.48	7.61	SAT	SAT	SAT	SAT	SAT	29%
TAVHL	27.26	27.39	28.13	25.68	SAT	SAT	SAT	SAT	SAT	29%
DOHOL	2.01	2.04	2.02	1.48	SAT	SAT	AL	SAT	SAT	14%
EKGYO	1.68	1.71	1.67	1.32	SAT	SAT	AL	SAT	SAT	14%
GARAN	11.97	12.14	12.10	9.63	SAT	SAT	AL	SAT	SAT	14%
KOZAL	77.70	77.95	78.42	63.17	SAT	SAT	AL	SAT	SAT	14%
TTKOM	7.85	7.97	7.99	5.88	SAT	SAT	AL	SAT	SAT	14%
AKBNK	8.43	8.54	8.64	7.30	SAT	SAT	SAT	SAT	SAT	0%
BIMAS	48.12	48.67	49.29	44.38	SAT	SAT	SAT	SAT	SAT	0%
PGSUS	68.90	72.04	73.99	58.40	SAT	SAT	SAT	SAT	SAT	0%
SOKM	10.33	10.35	10.87	9.92	SAT	SAT	SAT	SAT	SAT	0%
TKFEN	19.14	19.30	19.75	21.32	SAT	SAT	SAT	SAT	SAT	0%
VAKBN	6.60	6.70	6.61	4.80	SAT	SAT	SAT	SAT	SAT	0%

İşlem Hacmi Artanlar*

Hisse	
-	-
-	-
-	-
-	-
-	-
-	-
-	-
-	-
-	-
-	-

MACD Al/Sat Verenler*

Al Verenler	Sat Verenler
	EKGYO
	PGSUS
	HALKB
	PETKM
	ISCTR
-	-
-	-
-	-
-	-
-	-

Stochastic Al/Sat Verenler (22G)*

Al Verenler	Sat Verenler
-	SAHOL
-	TAVHL
-	THYAO
-	AKBNK
-	ARCLK
-	KRDMD
-	TUPRS
-	HALKB
-	PETKM
-	ISCTR

* BİST 30 için hesaplanmıştır. İşlem Hacmi artanlar 20G ortalamasının üzerine son gün çıkanlar olarak belirtilmiştir.

Burada yer alan yatırım bilgi, yorum ve tavsiyeleri yatırım danışmanlığı kapsamında değildir. Yatırım danışmanlığı hizmeti, yetkili kuruluşlar tarafından kişilerin risk ve getiri tercihleri dikkate alınarak kişiye özel sunulmaktadır. Burada yer alan yorum ve tavsiyeler ise genel niteliktedir. Bu tavsiyeler mali durumunuz ile risk ve getiri tercihlerinize uygun olmayabilir. Bu nedenle, sadece burada yer alan bilgilere dayanılarak yatırım kararı verilmesi beklentilerinize uygun sonuçlar doğurmayabilir

Bu raporda yer alan bilgiler OYAK Yatırım Menkul Değerler A.Ş.'nin Araştırma Bölümü tarafından bilgi verme amacıyla hazırlanmış olup herhangi bir hisse senedinin alım satımına ilişkin bir teklif içermemektedir. Veriler, güvenilir olduğuna inanılan kaynaklardan alınmıştır. Bu kaynaklardaki hata ve eksikliklerden ve bu bilgilerin ticari amaçlı kullanılmasından doğabilecek zararlardan OYAK Yatırım Menkul Değerler A.Ş. hiçbir şekilde sorumlu tutulamaz. İşbu rapordaki tüm görüş ve tahminler, söz konusu rapor tarihiyle OYAK Yatırım Menkul Değerler A.Ş. Araştırma Bölümü'ne ait olup diğer OYAK Grubu şirketlerinin görüş ve tahminlerini temsil etmemektedir. Bu rapordaki tüm görüş ve bilgiler önceden haber verilmeksizin değiştirilebilir. OYAK Yatırım ve diğer grup şirketleri bu raporda adı geçen şirketlerin hisselerinde pozisyon sahibi olabilir veya işlem yapabilir. Ayrıca, yatırımcılar bu raporda adı geçen şirketlerle OYAK Yatırım ve diğer grup şirketlerinin yatırım bankacılığı ve/veya diğer iş ilişkileri içinde olabileceğini veya bu tür iş fırsatları arayışında olabileceğini kabul ederler.