

Hafif alıcılı bir açılış bekliyoruz...

Endeks, dün gerçekleşen işlemlerde 207 puan düşüşle 122,540 puan seviyesinden kapanış gerçekleştirdi.

Endeksin 123,500 direnç seviyesinin altında zayıflama eğilimi sürebilir.

Gün içi ilk direnç noktamız 123,500 seviyesinde bulunuyor. Sonraki direnç noktamız ise 124,500 puan seviyesidir.

Gün içi ilk destek noktamız 121,800 seviyesinde bulunuyor. Sonraki destek noktamız ise 120,500 puan seviyesidir.

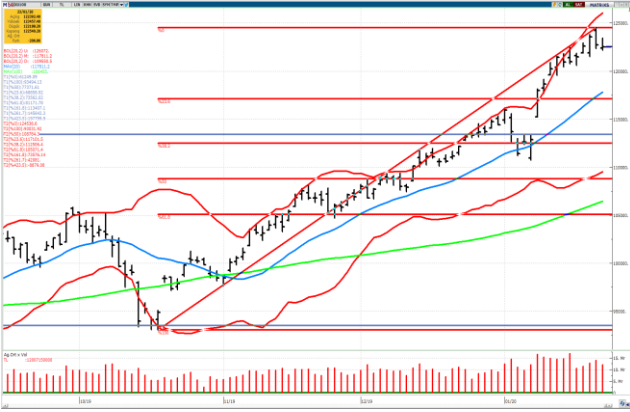
	Kapanış	Günlük Değişim	Hacim m'n TL	Hacim Günlük Değişim
BIST-100	122,540	-%0.2	19,455.64	-4.6%

Dirençler	123,500	124,500	Piyasa Beklentisi
Destekler	121,800	120,500	

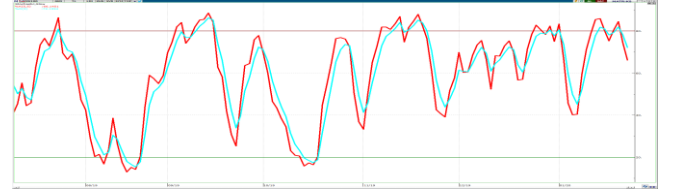


	Kapanış	Değ.	HO	HO'ya Göre Fark	Hacim m'n TL	Değişim
Haftalık (5G)	121,001	1.3%	122,588	0.0%	14,797.61	31%
Aylık (20G)	112,175	9.2%	117,811	4.0%	13,512.02	44%
6 Aylık (100G)	98,826	24.0%	106,455	15.1%	9,158.67	112%
Yıllık (200G)	100,141	22.4%	100,858	21.5%	9,421.42	107%
Yıl Başı	114,425	7.1%			12,335.66	58%

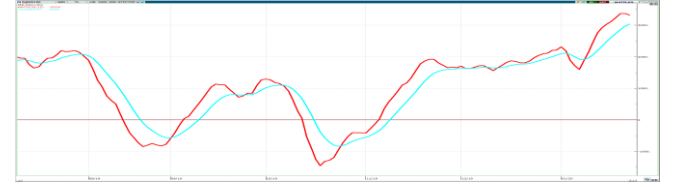
BIST-100 Günlük Grafik



STOCHASTIC



MACD



USD-TRY

**USDTRY 5.87 destek seviyesi...**

USDTRY 5.95 ile 5.97 seviyeleri direnç, 5.89 ile 5.87 destek seviyeleri olarak izlenebilir.

Teknik Bazlı Hisse Önerileri

AKBNK
TAVHL
TKFEN
ISCTR

1. Destek

8.67
28.62
19.77
7.16

2. Destek

8.48
28.50
19.58
7.08

1. Direnç

8.85
29.12
20.60
7.40

2. Direnç

8.96
29.92
21.50
7.52

BIST-30 Teknik Bazda Al/Sat Sinyalleri

Hisse	Kapanış	5G HO	20G HO	200G HO	RSI	Stochastic	DI+(5)DI-(5)	Momentum	MACD	Teknik Rating
BIMAS	51.35	49.98	48.38	43.79	AL	AL	AL	AL	AL	100%
SODA	6.59	6.50	6.30	6.26	AL	AL	AL	AL	AL	100%
DOHOL	2.00	1.98	1.92	1.43	AL	AL	AL	SAT	AL	86%
KOZAL	80.10	78.73	77.46	61.19	AL	AL	AL	SAT	AL	86%
TCELL	14.72	14.65	14.29	12.59	SAT	AL	AL	AL	AL	86%
TTKOM	7.96	7.99	7.66	5.69	SAT	AL	AL	AL	AL	86%
YKBNK	3.05	3.01	2.67	2.38	AL	SAT	AL	AL	AL	86%
ENJSA	7.85	7.78	7.62	6.23	AL	AL	AL	AL	AL	71%
EREGL	9.73	9.73	9.28	7.53	SAT	SAT	AL	AL	AL	71%
HALKB	6.99	6.93	6.41	5.85	SAT	SAT	AL	AL	AL	71%
ISCTR	7.26	7.20	6.68	5.93	SAT	SAT	AL	AL	AL	71%
KCHOL	21.06	21.24	20.57	18.27	SAT	SAT	AL	AL	AL	71%
KOZAA	10.82	10.74	10.52	8.05	SAT	AL	AL	SAT	AL	71%
PETKM	4.04	4.06	3.91	3.68	SAT	SAT	AL	AL	AL	71%
SAHOL	10.40	10.46	10.03	8.77	SAT	SAT	AL	AL	AL	71%
SOKM	11.09	11.08	10.70	9.84	SAT	SAT	AL	AL	AL	71%
TKFEN	19.97	20.04	19.58	21.55	SAT	SAT	AL	AL	AL	71%
VAKBN	6.64	6.71	5.91	4.67	SAT	SAT	AL	AL	AL	71%
AKBNK	8.80	8.82	8.45	7.18	SAT	SAT	SAT	AL	AL	57%
ARCLK	21.92	22.07	21.39	18.68	SAT	SAT	SAT	SAT	AL	43%
ASELS	22.84	23.00	22.18	19.06	SAT	SAT	AL	SAT	SAT	43%
EKGYO	1.65	1.68	1.54	1.31	SAT	SAT	AL	AL	AL	43%
GARAN	12.06	12.23	11.63	9.45	SAT	SAT	AL	AL	AL	43%
KRDMD	2.97	3.03	2.83	2.17	SAT	SAT	AL	SAT	AL	29%
TAVHL	29.00	28.90	29.12	25.54	AL	AL	SAT	SAT	SAT	29%
TOASO	28.10	28.68	27.35	20.87	SAT	SAT	AL	SAT	AL	29%
PGSUS	73.05	74.57	80.02	56.11	SAT	SAT	SAT	AL	SAT	14%
THYAO	14.24	14.79	14.42	12.85	SAT	SAT	SAT	AL	SAT	14%
TUPRS	120.70	121.20	124.05	126.30	SAT	SAT	SAT	AL	SAT	14%
SISE	5.24	5.35	5.30	4.94	SAT	SAT	SAT	SAT	SAT	0%

İşlem Hacmi Artanlar*

Hisse	
AKBNK	-
BIMAS	-
-	-
-	-
-	-
-	-
-	-
-	-
-	-
-	-

MACD Al/Sat Verenler*

Al Verenler	Sat Verenler
	THYAO

Stochastic Al/Sat Verenler (22G)*

Al Verenler	Sat Verenler
BIMAS	ARCLK
YKBNK	EKGYO
-	HALKB
-	TKFEN
-	TOASO
-	KOZAA
-	SOKM
-	
-	
-	

* BİST 30 için hesaplanmıştır. İşlem Hacmi artanlar 20G ortalamasının üzerine son gün çıkanlar olarak belirtilmiştir.

Burada yer alan yatırım bilgi, yorum ve tavsiyeleri yatırım danışmanlığı kapsamında değildir. Yatırım danışmanlığı hizmeti, yetkili kuruluşlar tarafından kişilerin risk ve getiri tercihleri dikkate alınarak kişiye özel sunulmaktadır. Burada yer alan yorum ve tavsiyeler ise genel niteliktedir. Bu tavsiyeler mali durumunuz ile risk ve getiri tercihlerinize uygun olmayabilir. Bu nedenle, sadece burada yer alan bilgilere dayanılarak yatırım kararı verilmesi beklentilerinize uygun sonuçlar doğurmayabilir

Bu raporda yer alan bilgiler OYAK Yatırım Menkul Değerler A.Ş.'nin Araştırma Bölümü tarafından bilgi verme amacıyla hazırlanmış olup herhangi bir hisse senedinin alım satımına ilişkin bir teklif içermemektedir. Veriler, güvenilir olduğuna inanılan kaynaklardan alınmıştır. Bu kaynaklardaki hata ve eksikliklerden ve bu bilgilerin ticari amaçlı kullanılmasından doğabilecek zararlardan OYAK Yatırım Menkul Değerler A.Ş. hiçbir şekilde sorumlu tutulamaz. İşbu rapordaki tüm görüş ve tahminler, söz konusu rapor tarihiyle OYAK Yatırım Menkul Değerler A.Ş. Araştırma Bölümü'ne ait olup diğer OYAK Grubu şirketlerinin görüş ve tahminlerini temsil etmemektedir. Bu rapordaki tüm görüş ve bilgiler önceden haber verilmeksizin değiştirilebilir. OYAK Yatırım ve diğer grup şirketleri bu raporda adı geçen şirketlerin hisselerinde pozisyon sahibi olabilir veya işlem yapabilir. Ayrıca, yatırımcılar bu raporda adı geçen şirketlerle OYAK Yatırım ve diğer grup şirketlerinin yatırım bankacılığı ve/veya diğer iş ilişkileri içinde olabileceğini veya bu tür iş fırsatları arayışında olabileceğini kabul ederler.