

**Hafif satıcı bir açılış bekliyoruz...**


Endeks, dün gerçekleşen işlemlerde 813 puan yükselişle 96,974 puan seviyesinden kapanış gerçekleştirdi.

Endeksin 96,100 destek seviyesini test etmesi beklenebilir. Mevcut destek seviyesinin kırılması durumunda 20 günlük hareketli ortalamının bulunduğu 94,000 puan seviyeleri hedef konumuna girecektir.

Gün içi ilk direnç noktamız 97,400 seviyesinde bulunuyor. Sonraki direnç noktamız ise 99,500 puan seviyesidir.

Gün içi ilk destek noktamız 96,100 seviyesinde bulunuyor. Sonraki destek noktamız ise 94,000 puan seviyesidir.

	Kapanış	Günlük Değişim	Hacim mın TL	Hacim Aylık Değişim
BIST-100	96,974	%0.8	8,638.08	-30.7%

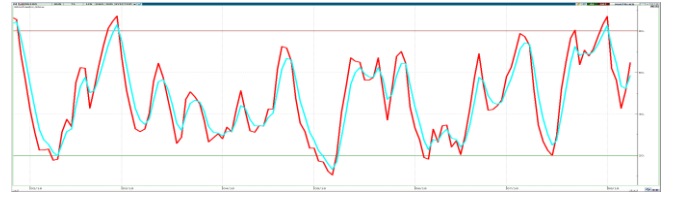
Dirençler	97,400	99,500	Piyasa Beklentisi	
Destekler	96,100	94,000		

	Kapanış	Değ.	HO	HO'ya Göre Fark	Hacim mın TL	Değişim
Haftalık (5G)	97,211	-0.2%	95,493	1.6%	8,591.17	1%
Aylık (20G)	98,734	-1.8%	94,062	3.1%	8,606.09	0%
6 Aylık (100G)	117,216	-17.3%	102,051	-5.0%	7,051.18	23%
Yıllık (200G)	109,639	-11.6%	107,524	-9.8%	6,376.77	35%
Yıl Başı	115,333	-15.9%			6,569.70	31%

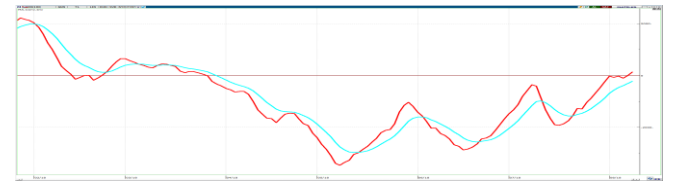
BIST-100 Günlük Grafik



STOCHASTIC



MACD



USD-TRY

**USDTRY 5.3400 destek seviyesi...**

ABD ile yaşanan diplomatik krizin çözümüne ilişkin dün başlayan görüşmelerin içeriğine yönelik resmi bir açıklama bulunmuyor. USDTRY 5.40 seviyeleri görülürken, 5.3400 destek seviyesi üzerinde zayıf görünüm sürebilir.

**Teknik Bazlı Hisse Önerileri**

YKBNK
DOHOL
SOKM
ASELS
PETKM
SAHOL

**1. Destek**

2.04  
1.15  
8.09  
26.50  
4.70  
8.16

**2. Destek**

2.02  
1.16  
7.94  
25.40  
4.61  
8.08

**1. Direnç**

2.10  
1.23  
8.45  
26.90  
5.07  
8.35

**2. Direnç**

2.15  
1.30  
8.62  
27.40  
5.40  
8.52

## BIST-30 Teknik Bazda Al/Sat Sinyalleri

Hisse	Kapanış	5G HO	20G HO	200G HO	RSI	Stochastic	DI+(5)DI-(5)	Momentum	MACD	Teknik Rating
AKBNK	7.12	6.89	6.83	8.81	AL	AL	AL	AL	AL	100%
DOHOL	1.18	1.14	1.01	0.94	AL	AL	AL	AL	AL	100%
HALKB	7.14	6.75	6.66	8.89	AL	AL	AL	AL	AL	100%
KOZAL	46.54	44.88	41.85	39.32	AL	AL	AL	AL	AL	100%
KRDMD	4.79	4.52	4.36	3.67	AL	AL	AL	AL	AL	100%
PETKM	4.73	4.54	4.39	5.76	AL	AL	AL	AL	AL	100%
PGSUS	30.80	30.21	28.01	30.56	AL	AL	AL	AL	AL	100%
SAHOL	8.29	8.02	8.15	9.88	AL	AL	AL	AL	AL	100%
SISE	5.15	4.99	4.80	4.52	AL	AL	AL	AL	AL	100%
SODA	6.63	6.48	6.12	4.72	AL	AL	AL	AL	AL	100%
ARCLK	12.40	12.23	12.36	17.52	AL	AL	AL	SAT	AL	86%
EREGL	12.12	11.97	11.14	9.82	AL	AL	AL	SAT	AL	86%
GARAN	7.09	6.94	6.92	9.55	AL	AL	AL	SAT	AL	86%
ISCTR	5.01	4.95	4.93	6.35	AL	AL	AL	SAT	AL	86%
KOZAA	6.33	6.21	6.04	6.12	AL	AL	AL	SAT	AL	86%
TAVHL	27.40	26.55	26.85	22.07	AL	AL	AL	AL	SAT	86%
THYAO	17.36	17.17	16.40	15.59	AL	AL	AL	SAT	AL	86%
TKFEN	19.65	18.81	18.62	16.02	AL	AL	AL	AL	SAT	86%
VAKBN	4.10	4.02	4.04	6.00	AL	AL	AL	SAT	AL	86%
YKBNK	2.06	2.02	2.10	2.69	AL	AL	SAT	SAT	AL	71%
EKGYO	1.73	1.71	1.71	2.25	AL	AL	AL	SAT	AL	57%
SOKM	8.25	8.21	8.54	0.00	AL	AL	SAT	SAT	AL	43%
TCELL	12.54	12.42	11.99	13.62	AL	SAT	AL	SAT	AL	43%
ASELS	26.66	26.58	27.32	29.48	AL	AL	SAT	SAT	SAT	29%
BIMAS	70.10	69.50	69.58	71.55	AL	AL	SAT	SAT	SAT	29%
KCHOL	13.42	13.43	13.21	15.70	SAT	SAT	AL	SAT	AL	29%
TOASO	21.42	21.54	21.91	27.08	SAT	SAT	SAT	SAT	AL	14%
TTKOM	4.46	4.52	4.74	5.96	SAT	AL	SAT	SAT	SAT	14%
TUPRS	104.50	106.52	104.39	106.63	SAT	SAT	SAT	SAT	AL	14%
ENJSA	5.64	5.71	5.94	0.00	SAT	SAT	SAT	SAT	SAT	0%

### İşlem Hacmi Artanlar\*

Hisse	
SISE	-
TKFEN	-
AKBNK	-
EKGYO	-
KOZAA	-
KOZAL	-
YKBNK	-
-	-
-	-
-	-

### MACD Al/Sat Verenler\*

Al Verenler	Sat Verenler
SISE	
	-
	-
	-
	-
	-
	-
	-
	-

### Stochastic Al/Sat Verenler (22G)\*

Al Verenler	Sat Verenler		
SISE	ISCTR	-	-
TKFEN	TOASO	-	-
-	-	-	-
-	-	-	-
-	-	-	-
-	-	-	-
-	-	-	-
-	-	-	-
-	-	-	-

\* BİST 30 için hesaplanmıştır. İşlem Hacmi artanlar 20G ortalamasının üzerine son gün çıkanlar olarak belirtilmiştir.

---

Burada yer alan yatırım bilgi, yorum ve tavsiyeleri yatırım danışmanlığı kapsamında değildir. Yatırım danışmanlığı hizmeti, yetkili kuruluşlar tarafından kişilerin risk ve getiri tercihleri dikkate alınarak kişiye özel sunulmaktadır. Burada yer alan yorum ve tavsiyeler ise genel niteliktedir. Bu tavsiyeler mali durumunuz ile risk ve getiri tercihlerinize uygun olmayabilir. Bu nedenle, sadece burada yer alan bilgilere dayanılarak yatırım kararı verilmesi beklentilerinize uygun sonuçlar doğurmayabilir

Bu raporda yer alan bilgiler OYAK Yatırım Menkul Değerler A.Ş.'nin Araştırma Bölümü tarafından bilgi verme amacıyla hazırlanmış olup herhangi bir hisse senedinin alım satımına ilişkin bir teklif içermemektedir. Veriler, güvenilir olduğuna inanılan kaynaklardan alınmıştır. Bu kaynaklardaki hata ve eksikliklerden ve bu bilgilerin ticari amaçlı kullanılmasından doğabilecek zararlardan OYAK Yatırım Menkul Değerler A.Ş. hiçbir şekilde sorumlu tutulamaz. İşbu rapordaki tüm görüş ve tahminler, söz konusu rapor tarihiyle OYAK Yatırım Menkul Değerler A.Ş. Araştırma Bölümü'ne ait olup diğer OYAK Grubu şirketlerinin görüş ve tahminlerini temsil etmemektedir. Bu rapordaki tüm görüş ve bilgiler önceden haber verilmeksizin değiştirilebilir. OYAK Yatırım ve diğer grup şirketleri bu raporda adı geçen şirketlerin hisselerinde pozisyon sahibi olabilir veya işlem yapabilir. Ayrıca, yatırımcılar bu raporda adı geçen şirketlerle OYAK Yatırım ve diğer grup şirketlerinin yatırım bankacılığı ve/veya diğer iş ilişkileri içinde olabileceğini veya bu tür iş fırsatları arayışında olabileceğini kabul ederler.