Vadeli Piyasalar Günlük Bülteni

29/04/2021

OYAK YATIRIM

Aşağı yönlü ana trend devam ediyor...

Nisan vadeli sözleşme 1441.75- 1459.75 bandında hareket ederek günü % 0.82 düşüş ile 1446.75 seviyesinden kapattı.

Önemli Seviye ve Bölgeler

1475.00 - ANA PIVOT (Trend Değişim Seviyesi)
1475.00 Ana Direnç
1460.00 Ana Direnç
1450.00 Ana Direnç
1425.00 Ana Destek
1410.00 Ana Destek
1400.00 Ana Destek

Nisan vadeli sözleşmede dün hafif satıcılı bir seans yaşandığı gözlendi. Bu aşamada aşağı yönlü ana trendin halen devam ettiğini düşünüyoruz. Bugün için aşağıda 1425 seviyesini destek, yukarıda ise 1450, aşılması durumunda ise 1460 seviyesini direnç olarak değerlendiriyoruz.

1475 ana pivot seviyesi altında kalındığı sürece aşağı yönlü ana trendin korunabileceğini, kırılması durumunda ise yeniden yukarı yönlü yeni bir trend başlayabileceğini düşünüyoruz.

Bugün sözleşmede yatay bir açılış bekliyoruz.

ANA TRENDİN YÖNÜ VE GÜCÜ HAKKINDA GENEL DEĞERLENDİRME

Aşağı yönlü ana trendin gücünü - 3 (ORTA) olarak değerlendirmekteyiz.

Ana Trend :	AŞAĞI	Ana Trend Değişikliği (Trendin Başladığı Tarih)	19.03.2021 @ 1600	STOP (Zarar/Kar Kes)	1475 Üstü

ANA TRENDİN YÖNÜ VE GÜCÜ

- 5	- 4	- 3	- 2	- 1	0	+ 1	+ 2	+ 3	+ 4	+ 5
GÜÇLÜ		ORTA	ZAYIF		YATAY	ZAYIF		ORTA	GÜÇLÜ	
AŞAĞI TREND						YUKARI TREND				

Tarih	Kapanış	PİVOT	Trend	Güç	ANA TREND GÜÇ SIKALASI		
20-Apr	1,427	1,500	AŞAĞI	- 4	1500 - 1530 arası	+ 3	Orta
21-Apr	1,399	1,500	AŞAĞI	- 4	1490 - 1500 arası	+ 2	Zayıf
22-Apr	1,415	1,475	AŞAĞI	- 4	1475 - 1490 arası	+ 1	Çok Zayıf
26-Apr	1,452	1,475	AŞAĞI	- 4	1460 - 1475 arası	- 1	Çok Zayıf
27-Apr	1,459	1,475	AŞAĞI	- 2	1450 - 1460 arası	- 2	Zayıf
28-Apr	1,447	1,475	AŞAĞI	- 2	1420 - 1450 arası	- 3	Orta
29-Apr		1,475	AŞAĞI	- 3	1420 altı	- 4	Güçlü

Yeni En Düşük ve En Yüksek Seviyeler Analizi

	En Son Görülen Yeni En Düşük Seviye						En Son Görülen En Yüksek Seviye					
	Tarih	En Düşük Seviye	Kaç Kez Gördü	Yeni En Düşük Ort. %	Kaç Puan Üstünde	% Kaç Üstünde	Tarih	En Yüksek Seviye	Kaç Kez Gördü	Yeni En Yüksek Ort. %	Kaç Puan Altında	% Kaç Altında
Son 5 Gün İçinde	21 Apr	1,384	0				27 Apr	1,464	2	0.6%	-18	-1.2%
Son 10 Gün İçinde	21 Apr	1,384	2	0.0%	63	4.6%	15 Apr	1,486	0			
Son 20 Gün İçinde	21 Apr	1,384	2	0.0%	63	4.6%	06 Apr	1,489	0			

Tarih: İlgili periyotta en düşük veya en yüksek seviyenin görüldüğü tarih. **En Düşük/Yüksek Seviye:** İlgili periyotta görülen en düşük veya en yüksek seviye. **Kaç Kez Gördü:** İlgili periyotta yeni en düşük veya yeni en yüksek seviye kaç kez görüldü.

AÇIK POZİSYON HAKKINDA GENEL DEĞERLENDİRME

Nisan vadeli sözleşmede açık pozisyon sayısı 130.701 adet azalarak 182.680 adete düştü.

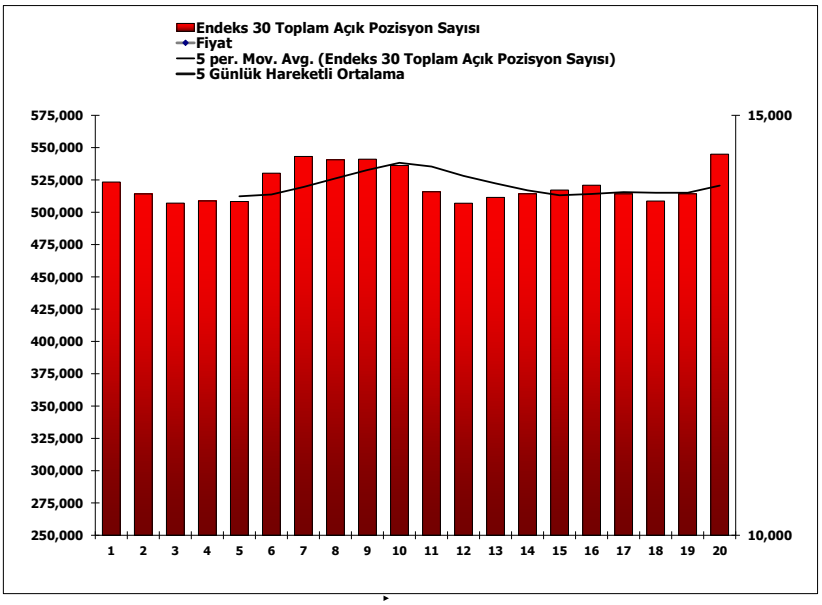

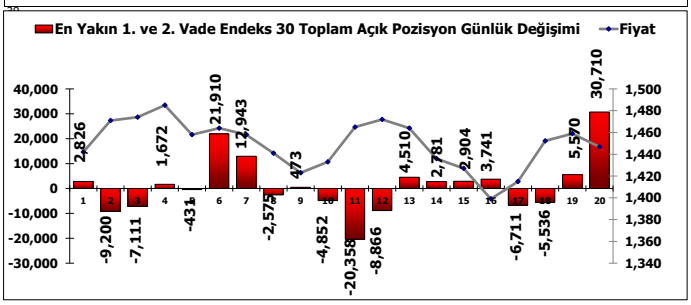

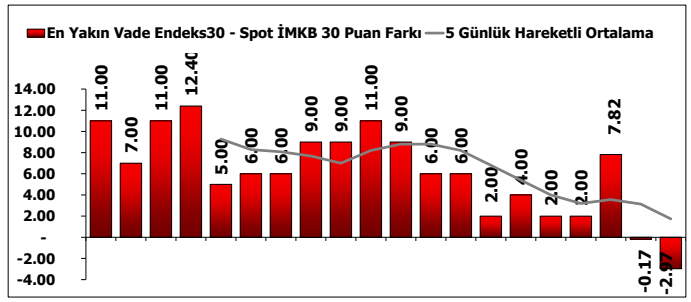

Burada yer alan yatırım bilgi, yorum ve tavsiyeler yatırım danışmanlığı kapsamında değildir. Yatırım danışmanlığı hizmeti, yetkili kuruluşlar tarafından kişilerin risk ve getiri tercihleri dikkate alınarak kişiye özel sunulmaktadır. Burada yer alan yorum ve tavsiyeler ise genel niteliktedir. Bu tavsiyeler mali durumunuz ile risk ve getiri tercihlerinize uygun olmayabilir. Bu nedenle, sadece burada yer alan bilgilere dayanılarak yatırım kararı verilmesi beklentilerinize uygun sonuçlar doğurmayabilir.