



**Yukarı yönlü ana trend devam ediyor...**

Haziran vadeli sözleşme 11448.25 - 11818.50 bandında hareket ederek işlem gününü %1,48 yükseliş ile 11656.00 seviyesinden kapattı.

**Önemli Teknik Seviyeler**

- 11800.00 Ana Direnç
- 11700.00 Ana Direnç
- 11650.00 Ara Destek
- 11600.00 Ana Destek
- 11500.00 Ana Destek
- 11400.00 Ana Destek
- 11400.00 Ana Pivot (Trend Değişim Seviyesi)

Haziran vadeli sözleşmede dün alıcılı bir seans yaşandığı gözlemlendi. Bu aşamada yukarı yönlü ana trendin halen devam ettiğini düşünüyoruz. Bugün için aşağıda 11650 seviyesini ara destek, yukarıda ise 11700 seviyesini ana direnç olarak değerlendiriyoruz.

11400 ana pivot seviyesi üstünde kaldığı sürece yukarı yönlü ana trendin devam edebileceğini, aşağı kırılması durumunda ise aşağı yönlü yeni bir ana trend başlayabileceğini düşünüyoruz.

Bugün sözleşmede hafif alıcılı bir açılış bekliyoruz.

**ANA TRENDİN YÖNÜ VE GÜCÜ HAKKINDA GENEL DEĞERLENDİRME**

11400 ana pivot seviyesinin üstünde kalınması ile yukarı yönlü ana trendin devam edebileceğini ve trendin gücünü de +3 (ORTA) olarak değerlendirmekteyiz.

Ana Trend :	<b>YUKARI</b>	Ana Trend Değişikliği (Trendin Başladığı Tarih)	04.04.2024 @ 10100	STOP (Zarar/Kar Kes)	11400 Altı
-------------	---------------	---	--------------------	----------------------	------------

ANA TRENDİN YÖNÜ VE GÜCÜ												
-5	-4	-3	-2	-1	0	+1	+2	+3	+4	+5		
GÜÇLÜ					ORTA		ZAYIF		GÜÇLÜ			
AŞAĞI TREND					YATAY		YUKARI TREND					

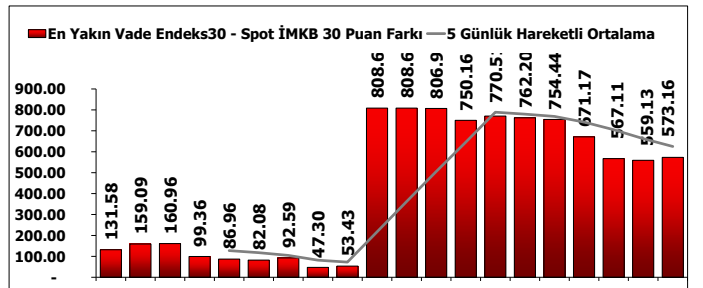
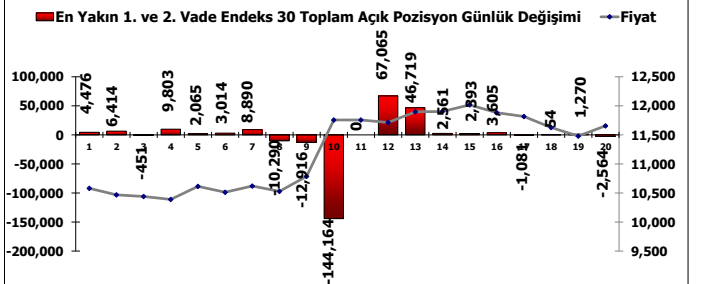
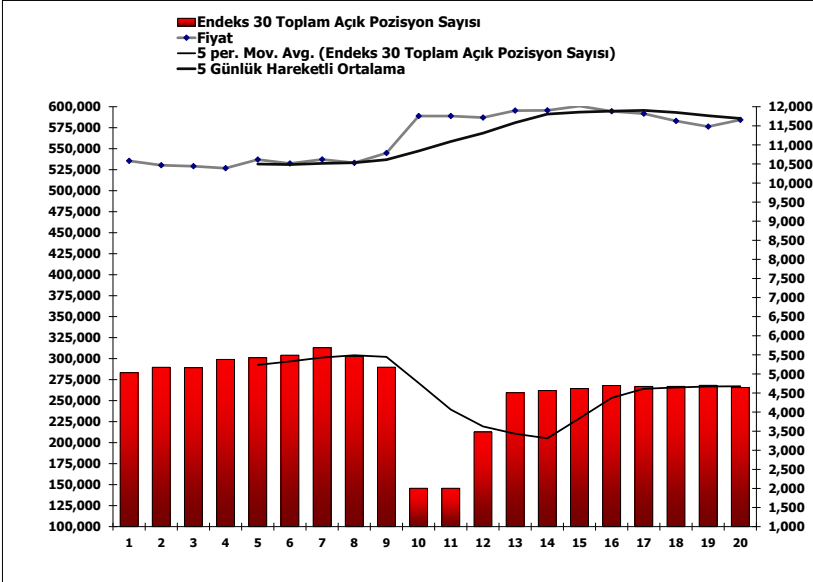
Tarih	Kapanış	PİVOT	Trend	Güç	ANA TREND GÜÇ SIKALASI	Değerlendirme
03-May	11,898	11,400	YUKARI	+4	11700 üstü	+4 Güçlü
08-May	11,882	11,600	YUKARI	+4	11500-11700 arası	+3 Orta
09-May	11,817	11,600	YUKARI	+3	11450-11500 arası	+2 Zayıf
10-May	11,627	11,600	YUKARI	+3	11400-11450 arası	+1 Çok Zayıf
13-May	11,480	11,600	YUKARI	+1	11350-11400 arası	-1 Çok Zayıf
14-May	11,656	11,400	YUKARI	+2	11300-11350 arası	-2 Zayıf
15-May		11,400	YUKARI	+3	11300 altı	-3 Orta

Yeni En Düşük ve En Yüksek Seviyeler Analizi	En Son Görülen Yeni En Düşük Seviye						En Son Görülen En Yüksek Seviye					
	Tarih	En Düşük Seviye	Kaç Kez Gördü	Yeni En Düşük Ort. %	Kaç Puan Üstünde	% Kaç Üstünde	Tarih	En Yüksek Seviye	Kaç Kez Gördü	Yeni En Yüksek Ort. %	Kaç Puan Altında	% Kaç Altında
Son 5 Gün İçinde	14 May	11,448	0				08 May	12,075	0			
Son 10 Gün İçinde	14 May	11,448	2	0.3%	199	1.7%	08 May	12,075	3	0.0%	-428	-3.5%
Son 20 Gün İçinde	19 Nis	10,268	0				08 May	12,075	6	0.0%	-428	-3.5%

Tarih: İlgili periyotta en düşük veya en yüksek seviyenin görüldüğü tarih. En Düşük/Yüksek Seviye: İlgili periyotta görülen en düşük veya en yüksek seviye. Kaç Kez Gördü: İlgili periyotta yeni en düşük veya yeni en yüksek seviye kaç kez görüldü.

**AÇIK POZİSYON HAKKINDA GENEL DEĞERLENDİRME**

Haziran vadeli sözleşmede açık pozisyon sayısı 8.552 adet azalarak 253.821 adete düştü.



Burada yer alan yatırım bilgi, yorum ve tavsiyeler yatırım danışmanlığı kapsamında değildir. Yatırım danışmanlığı hizmeti, yetkili kuruluşlar tarafından kişilerin risk ve getiri tercihleri dikkate alınarak kişiye özel sunulmaktadır. Burada yer alan yorum ve tavsiyeler ise genel niteliktedir. Bu tavsiyeler mali durumunuz ile risk ve getiri tercihlerinize uygun olmayabilir. Bu nedenle, sadece burada yer alan bilgilere dayanarak yatırım kararı verilmesi beklentilerinize uygun sonuçlar doğurmayabilir.