



Yukarı yönlü ana trend zayıfladı...

Haziran vadeli sözleşme 11624.00 - 11900.25 bandında hareket ederek işlem gününü %1,61 düşüş ile 11626.50 seviyesinden kapattı.

Önemli Teknik Seviyeler

- 12100.00 Ana Direnç
- 12000.00 Ana Direnç
- 11900.00 Ana Direnç
- 11800.00 Ana Direnç
- 11700.00 Ana Direnç
- 11650.00 Ara Direnç
- 11600.00 Ana Destek
- 11600.00 Ana Pivott (Trend Değişim Seviyesi)

Haziran vadeli sözleşmede haftanın son işlem gününde satıcı bir seans yaşandı gözlemlendi. Bu aşamada yukarı yönlü ana trendin zayıflamasına rağmen halen devam ettiğini düşünüyoruz. Bugün için aşağıda 11600 ana pivot seviyesini ana destek, yukarıda ise 11650 seviyesini ara direnç olarak değerlendiriyoruz.

11600 ana pivot seviyesi üstünde kaldığı sürece yukarı yönlü ana trendin devam edebileceğini, aşağı kırılması durumunda ise aşağı yönlü yeni bir ana trend başlayabileceğini düşünüyoruz.

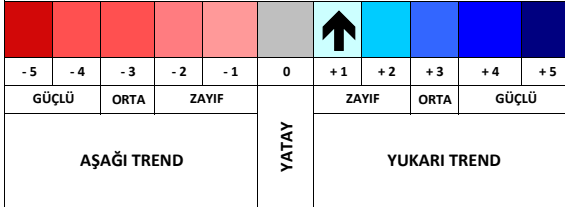
Bugün sözleşmede yatay bir açılış bekliyoruz.

ANA TRENDİN YÖNÜ VE GÜCÜ HAKKINDA GENEL DEĞERLENDİRME

11600 ana pivot seviyesinin üstünde kalınması ile yukarı yönlü ana trendin devam edebileceğini ve trendin gücünü de +1 (ÇOK ZAYIF) olarak değerlendirmekteyiz.

Ana Trend :	YUKARI	Ana Trend Değişikliği (Trendin Başladığı Tarih)	04.04.2024 @ 10100	STOP (Zarar/Kar Kes)	11600 Altı
Tarih	Kapanış	PİVOTT	Trend	Güç	ANA TREND GÜÇ SIKALASI
30-Nis	11,756	11,400	YUKARI	+4	11900 üstü +4 Güçlü
06-May	11,903	11,400	YUKARI	+4	11700 -11900 arası +3 Orta
07-May	12,016	11,400	YUKARI	+4	11650 -11700 arası +2 Zayıf
08-May	11,882	11,600	YUKARI	+4	11600 -11650 arası +1 Çok Zayıf
09-May	11,817	11,600	YUKARI	+3	11550 -11600 arası -1 Çok Zayıf
10-May	11,627	11,600	YUKARI	+3	11500 -11550 arası -2 Zayıf
13-May		11,600	YUKARI	+1	11500 altı -3 Orta

ANA TRENDİN YÖNÜ VE GÜCÜ

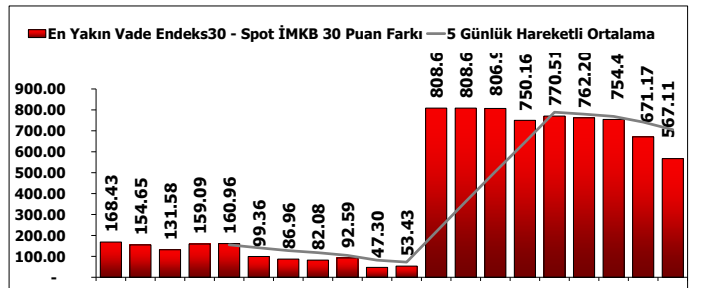
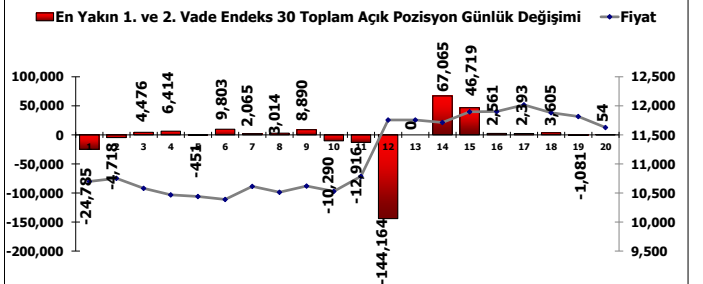
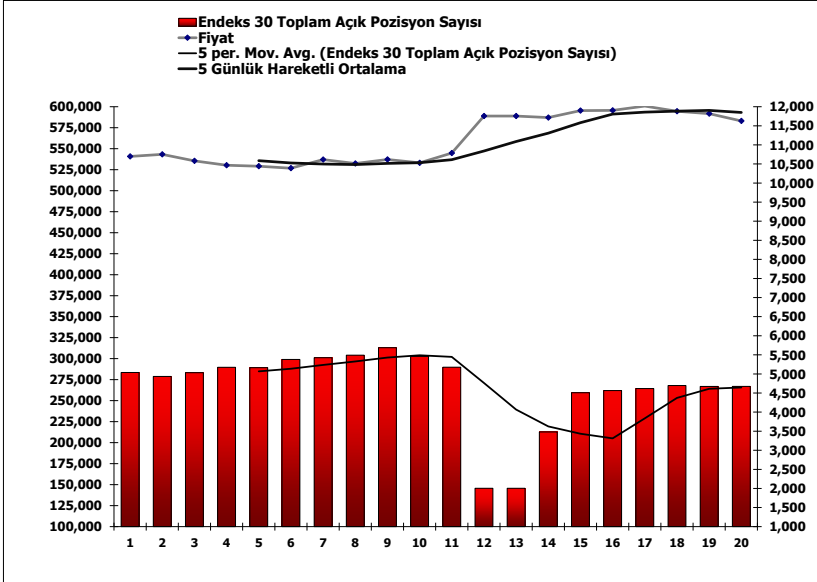


Yeni En Düşük ve En Yüksek Seviyeler Analizi	En Son Görülen Yeni En Düşük Seviye					En Son Görülen En Yüksek Seviye						
	Tarih	En Düşük Seviye	Kaç Kez Gördü	Yeni En Düşük Ort. %	Kaç Puan Üstünde	% Kaç Üstünde	Tarih	En Yüksek Seviye	Kaç Kez Gördü	Yeni En Yüksek Ort. %	Kaç Puan Altında	% Kaç Altında
Son 5 Gün İçinde	10 May	11,624	0				08 May	12,075	0			
Son 10 Gün İçinde	26 Nis	10,535	0				08 May	12,075	4	0.0%	-431	-3.6%
Son 20 Gün İçinde	19 Nis	10,268	0				08 May	12,075	6	0.0%	-431	-3.6%

Tarih: İlgili periotta en düşük veya en yüksek seviyenin görüldüğü tarih. En Düşük/Yüksek Seviye: İlgili periotta görülen en düşük veya en yüksek seviye. Kaç Kez Gördü: İlgili periotta yeni en düşük veya yeni en yüksek seviye kaç kez görüldü.

AÇIK POZİSYON HAKKINDA GENEL DEĞERLENDİRME

Haziran vadeli sözleşmede açık pozisyon sayısı 1.184 adet aratarak 265.001 adete yükseldi.



Burada yer alan yatırım bilgi, yorum ve tavsiyeler yatırım danışmanlığı kapsamında değildir. Yatırım danışmanlığı hizmeti, yetkili kuruluşlar tarafından kişilerin risk ve getiri tercihleri dikkate alınarak kişiye özel sunulmaktadır. Burada yer alan yorum ve tavsiyeler ise genel niteliktedir. Bu tavsiyeler mali durumunuz ile risk ve getiri tercihlerinize uygun olmayabilir. Bu nedenle, sadece burada yer alan bilgilere dayanarak yatırım kararı verilmesi beklentilerinize uygun sonuçlar doğurmayabilir.