



Yukarı yönlü ana trend devam ediyor...

Haziran vadeli sözleşme 11834.00 - 12030.00 bandında hareket ederek işlem gününü %1,01 düşüş ile 11882.00 seviyesinden kapattı.

Önemli Teknik Seviyeler

- 12100.00 Ana Direnç
- 12000.00 Ana Direnç
- 11900.00 Ana Direnç
- 11850.00 Ara Destek
- 11800.00 Ana Destek
- 11700.00 Ana Destek
- 11600.00 Ana Destek
- 11600.00 Ana Pivot (Trend Değişim Seviyesi)

Haziran vadeli sözleşmede dün satıcı bir seans yaşandığı gözlemlendi. Bu aşamada yukarı yönlü ana trendin halen devam ettiğini düşünüyoruz. Bugün için aşağıda 11850 seviyesini ara destek, yukarıda ise 11900 seviyesini ana direnç olarak değerlendiriyoruz.

11600 ana pivot seviyesi üstünde kaldığı sürece yukarı yönlü ana trendin devam edebileceğini, aşağı kırılması durumunda ise aşağı yönlü yeni bir ana trend başlayabileceğini düşünüyoruz.

Bugün sözleşmede yatay bir açılış bekliyoruz.

ANA TRENDİN YÖNÜ VE GÜCÜ HAKKINDA GENEL DEĞERLENDİRME

11600 ana pivot seviyesinin üstünde kalınması ile yukarı yönlü ana trendin devam edebileceğini ve trendin gücünü de +3 (ORTA) olarak değerlendirmekteyiz.

Ana Trend :	YUKARI	Ana Trend Değişikliği (Trendin Başladığı Tarih)	04.04.2024 @ 10100	STOP (Zarar/Kar Kes)	11600 Altı
-------------	---------------	---	--------------------	----------------------	------------

ANA TRENDİN YÖNÜ VE GÜCÜ										
-5	-4	-3	-2	-1	0	+1	+2	+3	+4	+5
GÜÇLÜ					ORTA		ZAYIF		GÜÇLÜ	
AŞAĞI TREND					YATAY		YUKARI TREND			

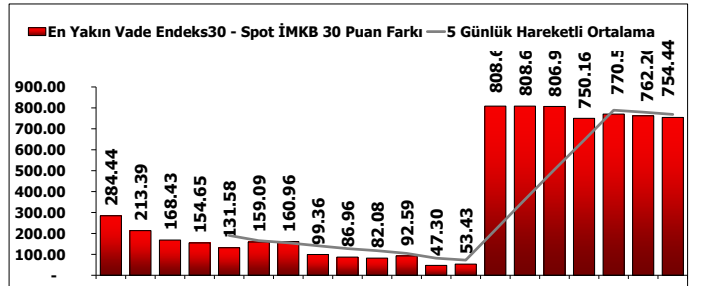
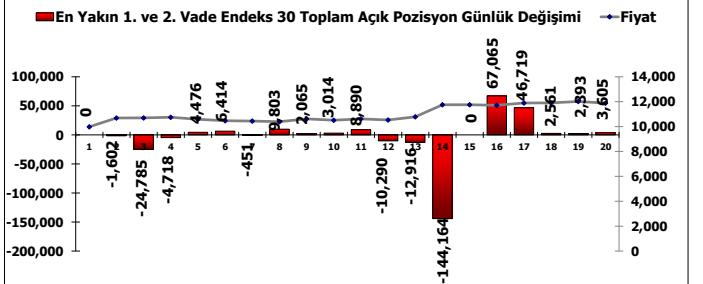
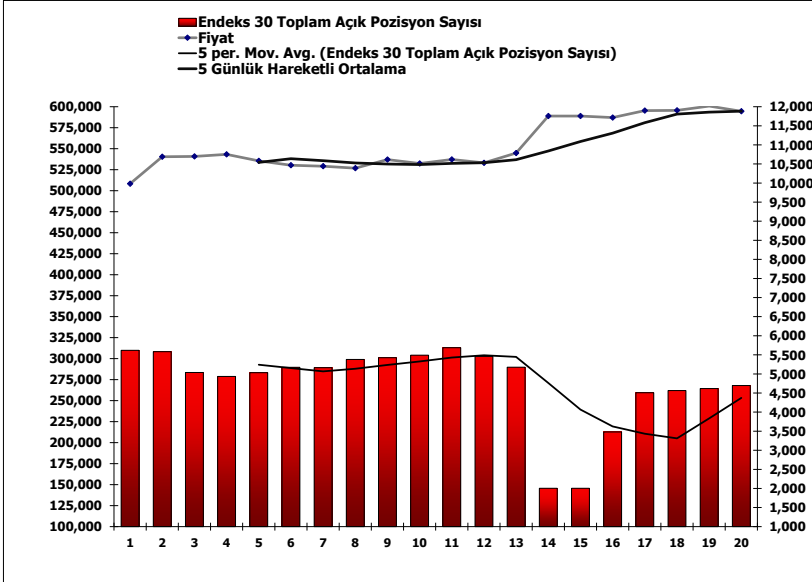
Tarih	Kapanış	PİVOT	Trend	Güç	ANA TREND GÜÇ SIKALASI	Değişim	Güçlü
26-Nis	10,785	10,300	YUKARI	+3	11900 üstü	+4	Güçlü
02-May	11,714	11,400	YUKARI	+4	11700 -11900 arası	+3	Orta
03-May	11,898	11,400	YUKARI	+4	11650 -11700 arası	+2	Zayıf
06-May	11,903	11,400	YUKARI	+4	11600 -11650 arası	+1	Çok Zayıf
07-May	12,016	11,400	YUKARI	+4	11550 -11600 arası	-1	Çok Zayıf
08-May	11,882	11,600	YUKARI	+4	11500 -11550 arası	-2	Zayıf
09-May		11,600	YUKARI	+3	11500 altı	-3	Orta

Yeni En Düşük ve En Yüksek Seviyeler Analizi	En Son Görülen Yeni En Düşük Seviye					En Son Görülen En Yüksek Seviye						
	Tarih	En Düşük Seviye	Kaç Kez Gördü	Yeni En Düşük Ort. %	Kaç Puan Üstünde	% Kaç Üstünde	Tarih	En Yüksek Seviye	Kaç Kez Gördü	Yeni En Yüksek Ort. %	Kaç Puan Altında	% Kaç Altında
Son 5 Gün İçinde	02 May	11,660	0				08 May	12,075	2	0.6%	-199	-1.6%
Son 10 Gün İçinde	25 Nis	10,452	0				08 May	12,075	6	0.2%	-199	-1.6%
Son 20 Gün İçinde	04 Nis	9,925	0				08 May	12,075	8	0.1%	-199	-1.6%

Tarih: İlgili periotta en düşük veya en yüksek seviyenin görüldüğü tarih. En Düşük/Yüksek Seviye: İlgili periotta görülen en düşük veya en yüksek seviye. Kaç Kez Gördü: İlgili periotta yeni en düşük veya yeni en yüksek seviye kaç kez görüldü.

AÇIK POZİSYON HAKKINDA GENEL DEĞERLENDİRME

Haziran vadeli sözleşmede açık pozisyon sayısı 2.062 adet azalarak 263.993 adete düştü.



Burada yer alan yatırım bilgi, yorum ve tavsiyeler yatırım danışmanlığı kapsamında değildir. Yatırım danışmanlığı hizmeti, yetkili kuruluşlar tarafından kişilerin risk ve getiri tercihleri dikkate alınarak kişiye özel sunulmaktadır. Burada yer alan yorum ve tavsiyeler ise genel niteliktedir. Bu tavsiyeler mali durumunuz ile risk ve getiri tercihlerinize uygun olmayabilir. Bu nedenle, sadece burada yer alan bilgilere dayanarak yatırım kararı verilmesi beklentilerinize uygun sonuçlar doğurmayabilir.