



Yukarı yönlü ana trend güçlü...

Haziran vadeli sözleşme 11790.50 - 11977.75 bandında hareket ederek işlem gününü %0,01 yükseliş ile 11903.00 seviyesinden kapattı.

Önemli Teknik Seviyeler

- 12000.00 Ana Direnç
- 11950.00 Ara Direnç
- 11900.00 Ana Destek
- 11800.00 Ana Destek
- 11700.00 Ana Destek
- 11600.00 Ana Destek
- 11500.00 Ana Destek
- 11400.00 Ana Destek
- 11400.00 Ana Pivot (Trend Değişim Seviyesi)

Haziran vadeli sözleşmede haftanın ilk işlem gününde yatay bir seans yaşandığı gözlemlendi. Bu aşamada yukarı yönlü ana trendin halen güçlü şekilde devam ettiğini düşünüyoruz. Bugün için aşağıda 11900 seviyesini ana destek, yukarıda ise 11950 seviyesini ara direnç olarak değerlendiriyoruz.

11400 ana pivot seviyesi üstünde kaldığı sürece yukarı yönlü ana trendin devam edebileceğini, aşağı kırılması durumunda ise aşağı yönlü yeni bir ana trend başlayabileceğini düşünüyoruz.

Bugün sözleşmede hafif alıcılı bir açılış bekliyoruz.

ANA TRENDİN YÖNÜ VE GÜCÜ HAKKINDA GENEL DEĞERLENDİRME

11400 ana pivot seviyesinin üstünde kalınması ile yukarı yönlü ana trendin devam edebileceğini ve trendin gücünü de +4 (GÜÇLÜ) olarak değerlendirmekteyiz.

Ana Trend :	YUKARI	Ana Trend Değişikliği (Trendin Başladığı Tarih)	04.04.2024 @ 10100	STOP (Zarar/Kar Kes)	11400 Altı
-------------	---------------	--	--------------------	-------------------------	------------

ANA TRENDİN YÖNÜ VE GÜCÜ										
-5	-4	-3	-2	-1	0	+1	+2	+3	+4	+5
GÜÇLÜ			ORTA			ZAYIF			GÜÇLÜ	
AŞAĞI TREND					YATAY	YUKARI TREND				

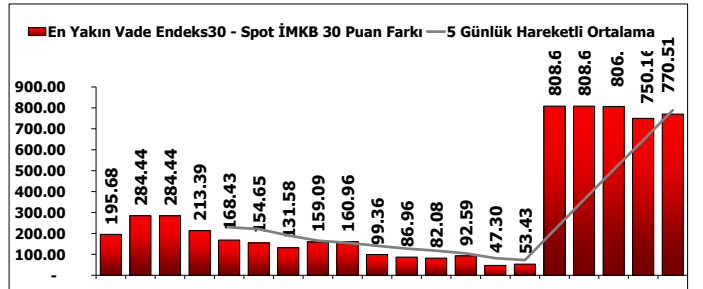
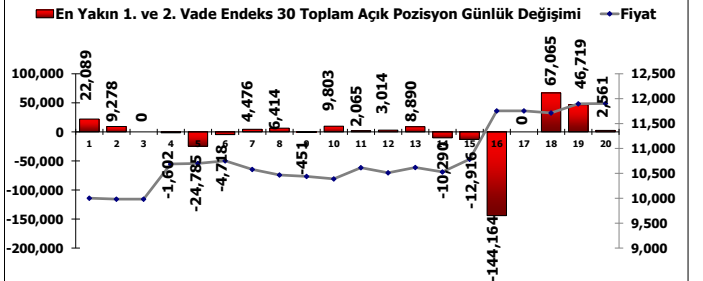
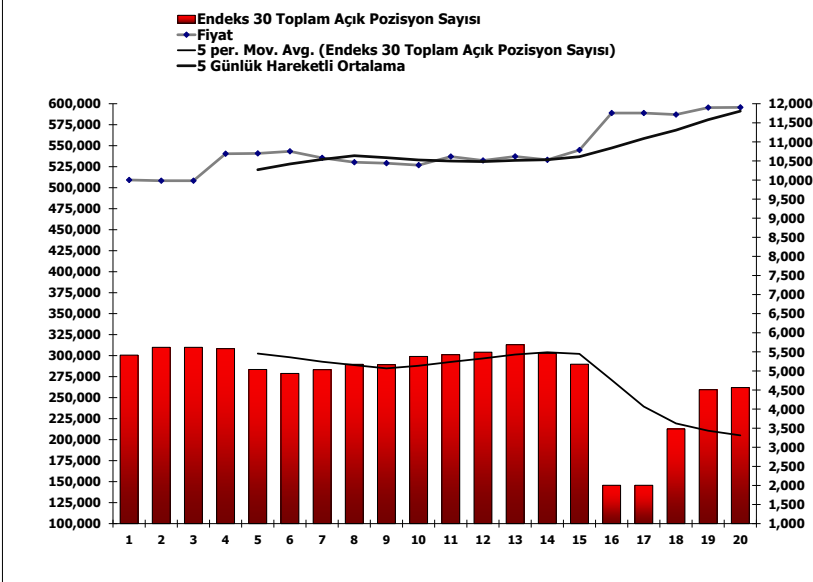
Tarih	Kapanış	PİVOT	Trend	Güç	ANA TREND GÜÇ SIKALASI		
24-Nis	10,619	10,300	YUKARI	+3	11700 üstü	+4	Güçlü
29-Nis	11,756	10,400	YUKARI	+4	11500-11700 arası	+3	Orta
30-Nis	11,756	11,400	YUKARI	+4	11450-11500 arası	+2	Zayıf
02-May	11,714	11,400	YUKARI	+4	11400-11450 arası	+1	Çok Zayıf
03-May	11,898	11,400	YUKARI	+4	11350-11400 arası	-1	Çok Zayıf
06-May	11,903	11,400	YUKARI	+4	11300-11350 arası	-2	Zayıf
07-May		11,400	YUKARI	+4	11300 altı	-3	Orta

Yeni En Düşük ve En Yüksek Seviyeler Analizi	En Son Görülen Yeni En Düşük Seviye					En Son Görülen En Yüksek Seviye						
	Tarih	En Düşük Seviye	Kaç Kez Gördü	Yeni En Düşük Ort. %	Kaç Puan Üstünde	% Kaç Üstünde	Tarih	En Yüksek Seviye	Kaç Kez Gördü	Yeni En Yüksek Ort. %	Kaç Puan Altında	% Kaç Altında
Son 5 Gün İçinde	29 Nis	11,520	0				06 May	11,978	3	0.6%	-64	-0.5%
Son 10 Gün İçinde	19 Nis	10,268	0				06 May	11,978	5	0.4%	-64	-0.5%
Son 20 Gün İçinde	04 Nis	9,925	0				06 May	11,978	8	0.2%	-64	-0.5%

Tarih: İlgili periotta en düşük veya en yüksek seviyenin görüldüğü tarih. En Düşük/Yüksek Seviye: İlgili periotta görülen en düşük veya en yüksek seviye. Kaç Kez Gördü: İlgili periotta yeni en düşük veya yeni en yüksek seviye kaç kez görüldü.

AÇIK POZİSYON HAKKINDA GENEL DEĞERLENDİRME

Haziran vadeli sözleşmede açık pozisyon sayısı 2.333 adet artarak 262.777 adete yükseldi.



Burada yer alan yatırım bilgi, yorum ve tavsiyeler yatırım danışmanlığı kapsamında değildir. Yatırım danışmanlığı hizmeti, yetkili kuruluşlar tarafından kişilerin risk ve getiri tercihleri dikkate alınarak kişiye özel sunulmaktadır. Burada yer alan yorum ve tavsiyeler ise genel niteliktedir. Bu tavsiyeler mali durumunuz ile risk ve getiri tercihlerinize uygun olmayabilir. Bu nedenle, sadece burada yer alan bilgilere dayanarak yatırım kararı verilmesi beklentilerinize uygun sonuçlar doğurmayabilir.